

4. 財務の経年比較

①貸借対照表

※会計基準改正前

(単位：千円)

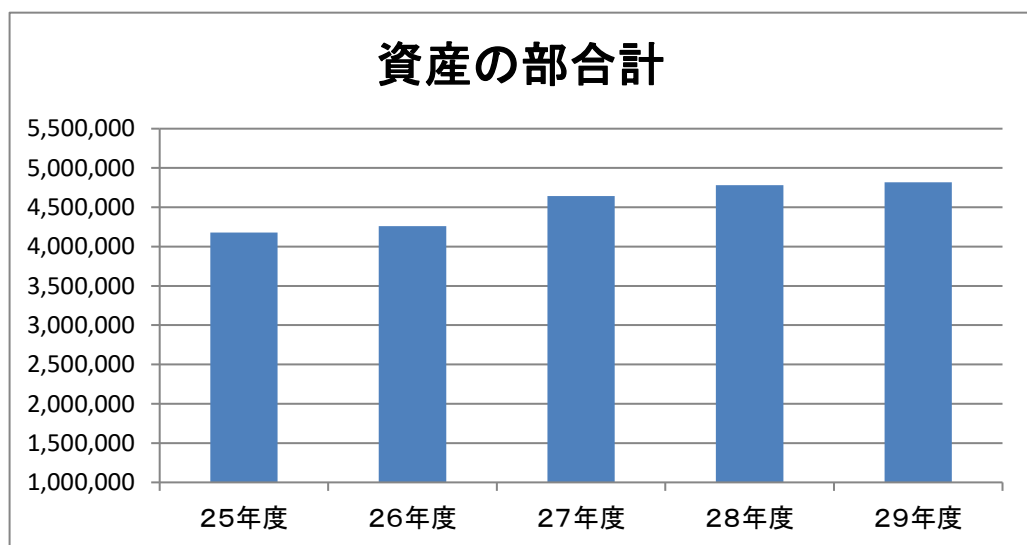
	23年度	24年度	25年度	26年度
固定資産	3,321,272	3,252,104	3,339,893	3,850,520
流動資産	841,866	927,663	918,223	794,020
資産の部合計	4,163,138	4,179,767	4,258,116	4,644,540
固定負債	144,387	138,982	232,405	602,323
流動負債	180,871	217,687	187,889	205,975
負債の部合計	325,258	356,669	420,294	808,298
基本金の部合計	4,550,433	4,551,189	4,579,290	5,000,896
消費収支差額の部合計	△ 712,553	△ 728,091	△ 741,468	△ 1,164,655
負債の部、基本金の部及び消費収支差額の部合計	4,163,138	4,179,767	4,258,116	4,644,539

※会計基準改正後

(単位：千円)

	27年度	28年度	29年度
固定資産	4,167,365	4,157,048	4,137,053
流動資産	614,218	659,627	648,392
資産の部合計	4,781,583	4,816,675	4,785,445
固定負債	566,269	529,069	494,918
流動負債	171,185	186,150	197,342
負債の部合計	737,454	715,219	692,260
基本金	5,575,809	5,684,617	5,794,903
繰越収支差額	△ 1,531,681	△ 1,583,161	△ 1,701,719
純資産の部			
負債及び純資産の部合計	4,781,582	4,816,675	4,785,444

(単位：千円)



※3-(1) ③決算の概要の「貸借対照表」参照

【固定資産】

土地・建物・構築物・機器備品・図書・車輛・積立預金等の基本的資産。

【流動資産】

現金預金・未収入金・前払金・仮払金等の資産。

【固定負債】

長期借入金・退職給与引当金・長期未払金等の負債。

【流動負債】

短期借入金・未払金・前受金・預り金・仮受金等の負債。

【基本金】

第1号基本金(土地建物等の固定資産)、第2号基本金(将来、基本財産を取得するための積立金)、第3号基本金(奨学基金等の積立金)、第4号基本金(恒常的に保持すべき運転資金)の合計。

②資金収支計算書

(単位：千円)

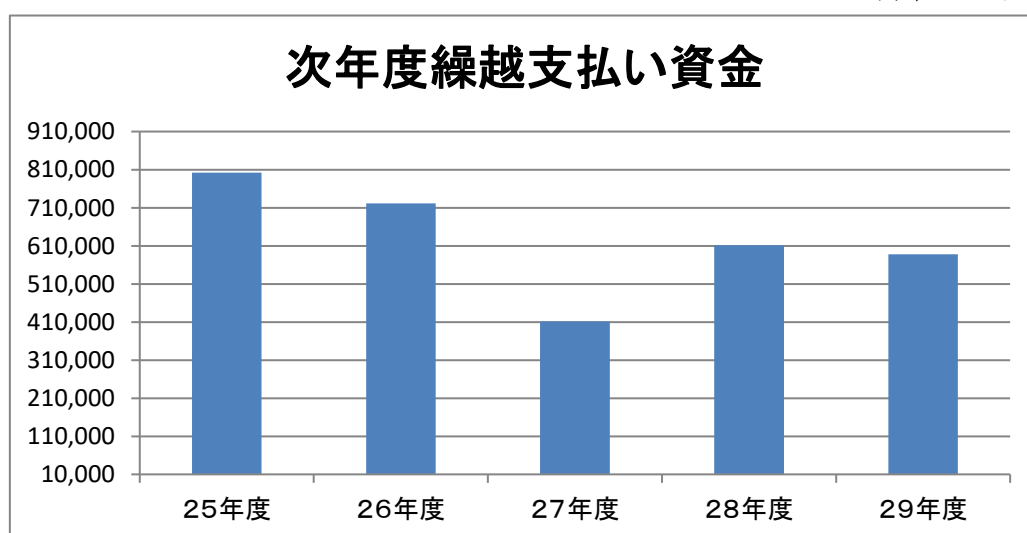
収入の部	26年度	27年度	28年度	29年度
学生生徒納付金収入	578,929	601,754	642,708	597,885
授業料収入	340,460	306,628	322,739	300,163
入学金収入	25,940	24,840	27,840	22,570
実験実習料収入	13,450	12,810	13,873	13,456
施設設備資金収入	139,585	135,441	143,361	129,129
図書費収入	3,055	3,218	3,366	3,075
教育充実費収入	54,366	59,918	72,542	71,125
その他の納付金収入	2,073	1,416	843	732
基本保育料収入	0	47,700	47,606	47,526
特定保育料収入	0	4,574	4,688	4,608
給食費収入	0	5,209	5,850	5,501
手数料収入	22,304	25,001	22,582	24,140
入学検定料収入	17,259	18,889	14,868	15,624
試験料収入	472	456	428	443
証明手数料収入	493	466	527	539
雑手数料収入	4,080	5,022	6,585	7,300
入園準備金収入	0	168	174	234
寄付金収入	5,923	69,456	25,311	32,228
特別寄付金収入	1,300	64,108	18,715	26,923
一般寄付金収入	4,623	5,348	6,596	5,305
補助金収入	416,557	652,829	548,143	525,395
国庫補助金収入	76,327	186,693	115,083	96,623
地方公共団体補助金収入	340,230	466,136	322,745	308,564
施設型 給付費収入			110,315	120,208
受取利息・配当金収入	1,910	1,555	341	277
第3号基本金引当特定資産運用収入	2	3	2	2
受取利息・配当金収入	1,730	1,552	339	275
施設設備利用料収入	178	0	0	0
資産売却収入	0	0	0	0
付随事業・収益事業収入	46,330	29,406	28,866	25,874
補助活動事業収入	18,691	22,073	20,270	16,491
保育所収入	21,418	0	0	0
受託事業収入	6,221	7,333	8,596	9,383
雑収入	56,758	11,842	34,376	28,479
施設設備利用料収入		122	84	234

退職金社団交付金収入	26,120	3,855	19,734	20,571
退職金財団交付金収入	21,876	217	3,377	0
その他雑収入	8,762	7,770	11,265	7,674
借入金等収入	460,000	0	0	0
前受金収入	79,923	86,858	67,520	74,376
その他の収入	488,347	610,463	213,877	65,530
資金収入調整勘定	△ 149,523	△ 279,220	△ 132,903	△ 122,090
期末未収入金	△ 67,320	△ 199,297	△ 46,046	△ 54,570
前期末前受金	△ 82,203	△ 79,923	△ 86,857	△ 67,520
前年度繰越支払収入	801,969	721,628	411,576	610,907
収入の部合計	2,809,427	2,531,572	1,862,397	1,863,001

支出の部	26年度	27年度	28年度	29年度
人件費支出	767,560	762,642	808,623	797,050
教員人件費支出	544,395	602,058	619,264	618,241
職員人件費支出	165,731	147,246	155,056	149,479
役員報酬支出	8,192	8,366	7,235	7,689
退職金支出	48,342	4,072	25,998	20,571
嘱託手当支出	900	900	1,070	1,070
教育研究経費支出	197,174	250,368	259,450	245,237
消耗品費支出	19,748	13,474	14,440	13,383
光熱水費支出	21,588	21,655	22,087	23,453
通信費支出	1,734	2,021	2,278	4,718
旅費交通費支出	7,471	7,071	8,937	7,859
印刷製本費支出	4,004	4,200	4,299	3,757
支払修繕費支出	6,514	7,947	16,365	12,027
損害保険料支出	1,969	2,590	2,605	2,379
賃借料支出	3,540	2,967	3,340	3,121
奨学費支出	70,469	83,695	99,551	92,000
衛生費支出	3,692	3,713	3,554	3,462
支払手数料支出	18,852	24,509	24,058	24,694
実験実習費支出	7,089	6,866	7,618	6,976
負担金支出	4,123	4,494	7,015	7,838
購読料支出	2,788	2,511	4,759	2,217
公租公課支出	1,766	1,460	1,472	1,328
研修費支出	21,667	21,707	22,134	20,219
給食費支出	0	13,292	14,739	15,387
雑費支出	160	185	199	419
行事費支出	0	26,011	0	0
管理経費支出	74,243	69,637	57,283	57,416
消耗品費支出	7,448	1,929	1,741	2,238
光熱水費支出	1,599	737	616	764
通信費支出	824	3,971	1,214	1,170
旅費交通費支出	6,380	5,949	5,677	6,637
印刷製本費支出	9,504	8,869	9,334	8,618
支払修繕費支出	163	1,667	2,221	55
損害保険料支出	506	351	418	465
賃借料支出	2,928	3,675	3,414	3,595
衛生費支出	1,274	1,392	1,465	1,630
支払手数料支出	31,211	25,683	16,972	17,143
負担金支出	1,675	1,719	2,717	2,545
食料費支出	1,480	1,360	1,035	887

購読料支出	434	474	466	557
福利費支出	428	337	526	493
公租公課支出	31	3	12	4
広報費支出	5,658	7,856	6,464	5,527
渉外費支出	2,355	3,609	2,902	4,392
雑費支出	36	39	58	0
補助金返還金支出	309	17	31	696
借入金等利息支出	829	1,069	995	918
借入金等返済支出	64,000	34,000	34,000	34,000
施設関係支出	472,083	887,773	18,866	44,839
土地支出	300,097	0	0	0
建物支出	76,544	697,302	18,866	32,102
構築物支出	3,198	190,471	0	7,240
建設仮勘定支出	92,244	0	0	5,497
設備関係支出	49,092	36,908	67,663	43,844
教育研究用機器備品支出	29,463	31,858	64,229	32,715
その他の機器備品支出	9,273	2,511	1,366	2,966
図書支出	2,260	2,539	2,068	1,367
車輛支出	8,096	0	0	6,796
資産運用支出	458,094	34,259	24,392	45,091
その他の支出	71,579	60,051	17,794	42,253
資金支出調整勘定	△ 65,167	△ 16,592	△ 37,491	△ 35,132
期末未払金	△ 63,581	△ 15,006	△ 35,905	△ 34,847
前期末前払金	△ 1,586	△ 1,586	△ 1,586	△ 285
次年度繰越支払資金	721,629	411,576	610,907	587,485
支出の部合計	2,811,116	2,531,691	1,862,482	1,863,001

(単位：千円)



※ 3 - (1) ①決算の概要の「資金収支計算書」参照

○（収入の部科目説明）

【学生生徒納付金収入】

短大・高校・中学・こども園の学生・生徒・園児の授業料等の納付金。
学生・生徒・園児数は、法人の概要の「学生・生徒・園児の状況」参照。

【手数料収入】

短大・高校・中学の入学検定料や試験料、証明書の発行手数料等。

【寄付金収入】

個人からの寄付や団体等からの寄付。140周年記念事業の寄付金を含む。
（土地・建物・物品・図書等の現物寄付は除く）

【補助金収入】

短大は主に国庫補助、高校・中学・こども園は主に県費補助（高校・中学は一部国庫補助有り）。

【資産運用収入】

預金の受取利息や施設の利用料等収入。

【事業収入】

スクールバスの利用料、寮繰出金、保育園の納付金等の補助活動収入と、外部から委託を受けた受託事業等の収入。

【雑収入】

退職者に支払う退職金の、退職社団・財団からの交付金、及びその他の雑収入。

【前受金収入】

翌年度入学生からの授業料等の前受金収入。

【その他の収入】

28年度未収入金の受入れ収入等。

【資金収入調整勘定】

29年度末の未収入金と28年度末の前受金を調整する科目。

【前年度繰越支払資金】

28年度からの繰越金。

○（支出の部科目説明）

【人件費支出】

役員・教員・職員・嘱託の給与・賞与・退職金・福利厚生費等の人件費支出。
教員・職員の人数は、法人の概要の「教職員の概要」参照。

【教育研究経費支出】 【管理系費支出】

教育研究面のために支出する経費や、その他管理のために支出する経費。
「支払手数料支出」は、謝礼・報酬・管理料・その他手数料等の支出。

【借入金等返済支出】

借入金の返済支出。

【施設関係支出】

土地・建物・構築物等の支出。

【設備関係支出】

教育研究面に要する機器備品、管理用機器備品取得の経費、及び図書、車輛の取得経費支出。

【資産運用支出】

『龍谷学事振興金庫』への出資金、及び各積立金等への繰入支出。

【その他の支出】

前期末未払金の支払い支出等。

【資金支出調整勘定】

29年度末の未払金と28年度末の前払金を調整する勘定。

【次年度繰越支払資金】

30年度への繰越金。

②事業活動収支計算書

※会計基準改定後

(単位：千円)

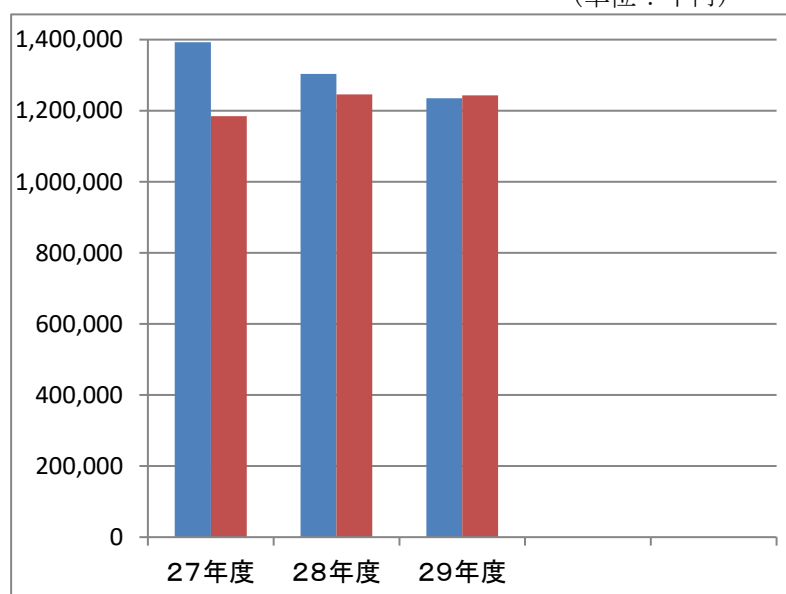
		科 目	27年度	28年度	29年度
教育活動収入の部	事業活動収入	学生生徒等納付金	601,754	642,708	597,885
		授業料	306,628	322,739	300,163
		入学金	24,840	27,840	22,570
		実験実習料	12,810	13,873	13,456
		施設設備資金	135,441	143,361	129,129
		図書費	3,218	3,366	3,075
		教育充実費	59,918	72,542	71,125
		その他の納付金	1,416	843	732
		基本保育料	47,700	47,606	47,526
		特定保育料	4,574	4,688	4,608
		給食費	5,209	5,850	5,501
		手数料	25,001	22,582	24,140
		入学検定料	18,889	14,867	15,624
		試験料	456	428	443
		証明手数料	466	527	539
		雑手数料	5,022	6,586	7,300
		入園受入準備費	168	174	234
		寄付金	34,486	7,756	12,563
		特別寄付金	28,557	1,160	7,258
		一般寄付金	5,348	6,596	5,305
		現物寄付金	581	-	-
		経常費等補助金	461,049	522,192	504,107
		国庫補助金	73,511	95,989	80,779
		地方公共団体補助金	288,952	315,888	303,120
		施設型給付費収入	98,586	110,315	120,208
		付随事業・収益事業収入	29,406	28,866	25,874
		補助活動収入	22,073	20,270	16,491
		受託事業収入	7,333	8,596	9,383
		雑収入	11,964	34,461	28,479
		施設設備利用料	122	84	234
		退職金社団交付金	3,855	19,735	20,571
		退職金財団交付金	217	3,377	0
		その他の雑収入	7,770	11,265	7,674
		教育活動収入計	1,163,660	1,258,565	1,193,048
事業活動支出の部	事業活動支出	人件費	762,665	808,011	797,801
		教員人件費	602,058	619,264	618,241
		職員人件費	147,246	155,056	149,479
		役員報酬	8,366	7,235	7,689
		退職金	3,855	21,899	20,571
		嘱託手当	900	1,070	1,070
		退職給与引当金繰入額	240	3,487	751
		教育研究経費	327,919	362,814	371,473
		消耗品費	13,474	14,440	13,383
		光熱水費	21,655	22,087	23,687
		通信費	2,021	2,277	4,718
		旅費交通費	7,071	8,937	7,859
		印刷製本費	4,200	4,299	3,757
		支払修繕費	7,947	16,365	12,027
		損害保険料	2,590	2,605	2,379

教育活動収支	事業活動支出の部	賃貸料	2,967	3,340	3,121
		奨学費	83,695	99,552	91,999
		衛生費	3,713	3,554	3,462
		支払手数料	24,509	24,058	24,694
		実験実習費	6,866	7,618	6,976
		負担金	4,494	7,015	7,838
		購読料	2,511	4,759	2,217
		公租公課	1,460	1,472	1,328
		研修費	21,707	22,134	20,219
		給食費	13,292	14,739	15,387
		減価償却費	77,551	103,364	126,003
		雑費	185	199	419
		行事費	26,011	0	0
		管理経費	86,158	74,062	72,976
		消耗品費	1,929	1,741	2,238
		光熱水費	737	616	764
		通信費	3,971	1,214	1,170
		旅費交通費	5,949	5,677	6,637
		印刷製本費	8,869	9,334	8,618
		支払修繕費	1,667	2,221	55
		損害保険料	351	418	465
		賃貸料	3,675	3,414	3,595
		衛生費	1,392	1,465	1,630
		支払手数料	25,683	16,972	17,143
		負担金	1,719	2,717	2,545
		食料費	1,360	1,035	887
		購読料	475	466	557
		福利費	337	526	493
		公租公課	3	12	4
		広報費	7,856	6,464	5,527
		渉外費	3,609	2,902	4,392
		減価償却費	16,520	16,779	15,560
		雑費	39	58	0
補助金返還金	17	31	696		
徴収不能額等	0	0	0		
徴収不能引当金繰入額	0	0	0		
徴収不能額	0	0	0		
教育活動支出計	1,176,742	1,244,887	1,242,250		
教育活動収支差額	△ 13,082	13,678	△ 49,202		
教育活動外収支	事業活動収入の部	受取利息・配当金	1,554	342	277
		第3号基本金引当特定資産運用収入	2	2	2
		その他の受取利息・配当金	1,552	340	275
		その他の教育活動外収入	0	0	0
		教育活動外収入計	1,554	342	277
	事業活動支出の部	借入金等利息	1,069	995	919
		借入金等利息	1,069	995	919
		その他の教育活動外支出	0	0	0
		教育活動外支出計	1,069	995	919
		教育活動外収支差額	485	△ 653	△ 642
経常収支差額	△ 12,597	13,025	△ 49,844		

特別 収 支	事業活動 収入の 部	資産売却差額	0	0	0
		その他の特別収入	227,329	44,303	41,572
		施設設備寄付金	35,551	17,555	19,666
		現物寄付金	0	797	618
		施設設備補助金	191,778	25,951	21,288
		特別収入計	227,329	44,303	41,572
	事業活動 支出の 部	資産処分差額	6,846	0	0
		建物処分差額	5,094	0	0
		構築物処分差額	1,750	0	0
		教育研究用機器備品処分差額	1	0	0
		管理用機器備品処分差額	1	0	0
		その他の特別支出	0	0	0
	特別支出計	6,846	0	0	
特別収支差額		220,483	44,303	41,572	
[予備費]					
基本金組入前当年度収支差額		207,886	57,328	△ 8,272	
基本金組入額合計		△ 577,754	△ 117,349	△ 111,207	
当年度収支差額		△ 369,868	△ 60,021	△ 119,479	
前年度繰越収支差額		△ 1,164,655	△ 1,524,323	△ 1,583,161	
基本金取崩額		2,842	1,182	921	
翌年度繰越収支差額		△ 1,531,681	△ 1,583,162	△ 1,701,719	
<参考>					
事業活動収入計		1,392,543	1,303,210	1,234,897	
事業活動支出計		1,184,657	1,245,882	1,243,169	

事業活動収入合計と事業活動支出の推移

(単位：千円)



4-2 主な財務比率比較

①会計基準改定前までの比較

比率名	算式	23年度	24年度	25年度	26年度	評	平均※4	龍谷
帰属収支 差額比率	$\frac{\text{帰属収入}-\text{消費支出}}{\text{帰属収入}}$	-3.1%	-0.9%	1.3%	-0.1%	△	0.0	●
消費収支 比率	$\frac{\text{消費支出}}{\text{消費収入}}$	95.6%	98.4%	101.2%	159.7%	▼	113.3	●
学生生徒等 納付金比率	$\frac{\text{学生生徒納付金}}{\text{帰属収入}}$	50.7%	47.9%	48.5%	51.3%	□	58.3	□
人件費比率	$\frac{\text{人件費}}{\text{帰属収入}}$	71.5%	72.2%	66.8%	67.8%	▼	56.5	●
教育研究 経費比率	$\frac{\text{教育研究経費}}{\text{帰属収入}}$	24.4%	21.9%	22.7%	23.9%	△	28.9	●
管理経費 比率	$\frac{\text{管理経費}}{\text{帰属収入}}$	7.2%	6.8%	8.5%	8.3%	▼	10.7	○
流動比率	$\frac{\text{流動資産}}{\text{流動負債}}$	465.5%	426.5%	488.7%	385.5%	△	331.7	○
総負債比率	$\frac{\text{固定負債}+\text{流動負債}}{\text{総資産}}$	8.5%	8.4%	9.9%	17.4%	▼	12.7	●
自己資金 構成比率	$\frac{\text{自己資金※1}}{\text{総資金※2}}$	92.2%	91.6%	90.1%	82.6%	△	87.3	●
基本金比率	$\frac{\text{基本金}}{\text{基本金要組入額※3}}$	99.98%	99.98%	100.6%	109.2%	△	97.3	○

※1 自己資金＝基本金＋消費収支差額

※2 総資金＝負債＋基本金＋消費収支差額

※3 基本金要組入額＝基本金＋基本金未組入額

※4 平均…短期大学法人で学生数が1,000人～1,500人の26年度平均値

△ 高い方が良い

○ 良い

▼ 低い方が良い

● 悪い

□ どちらとも言えない

【帰属収支差額比率】

この比率がプラスで大きいほど自己資金は充実されており、経営に余裕があるとみなされる。プラスの範囲内で基本金組入額が収まっていれば当該年度の消費収支差額は収入超過を示すこととなり、超えた場合は支出超過を示すことになる。

【人件費比率】

人件費の帰属収入に対する割合を示す重要な比率である。

人件費は消費支出の中で最大の部分を占めているため、この比率が特に大きくなると、消費収支の悪化を招きやすい。

【総負債比率】

総資産に対する他人資金の比重を評価する重要な比率である。

この比率が50%を超えると負債総額が自己資金（基本金＋消費収支差額）を上回ることになり、さらに100%を超えると負債総額が資産総額を上回る債務超過となる。

②会計基準改定後の比率

比率名	算式	27年度	28年度	29年度
事業活動収支差額比率	$\frac{\text{基本金組入前当年度収支差額}}{\text{事業活動収入}}$	17.9%	4.6%	-0.693%
経常収支差額比率	$\frac{(\text{経常収入}-\text{経常支出})}{\text{経常収入}}$	-1.4%	1.0%	-4.2%
学生生徒等納付金比率	$\frac{\text{学生生徒納付金}}{\text{経常収入※1}}$	51.9%	51.1%	50.1%
人件費比率	$\frac{\text{人件費}}{\text{経常収入}}$	66.7%	64.2%	66.9%
教育研究経費比率	$\frac{\text{教育研究経費}}{\text{経常収入}}$	27.1%	20.6%	31.0%
管理経費比率	$\frac{\text{管理経費}}{\text{経常収入}}$	7.5%	4.6%	6.1%
流動比率	$\frac{\text{流動資産}}{\text{流動負債}}$	358.8%	354.4%	329.1%
積立率	$\frac{\text{運用資産※3}}{\text{要積立額※4}}$			212.4%
教育活動資金収支差額比率	$\frac{\text{教育活動収支差額}}{\text{教育活動収入}}$	-1.1%	1.1%	-4.1%

※1 経常収入＝教育活動収入＋教育活動外収入

※2 基本金要組入額＝基本金＋基本金未組入額

※3 運用資産＝特定資産＋有価証券＋現金預金

※4 要積立額＝退職給与引当金＋2号基本金＋3号基本金＋減価償却額

【経常経費差額比率】 $(\text{経常収入}-\text{経常支出}) \div \text{経常収入}$

事業活動収支に関する比率で、10%程度を安定的に保持する事が望まれる。

この比率がプラスの場合、経常的な活動から経営原資を生み出しており、経営に余裕をもたらしていると評価できる。

マイナスの場合は、経常的な活動に於いて資産が流失していることを意味する。

【人件費比率】 $\text{人件費} \div \text{経常収入}$

事業活動収支に関する比率で、人件費の経常収入に占める割合を示し、50%未満が望まれる。

【教育活動資金収支差額比率】 $\text{教育活動資金収支差額} - \text{教育活動資金収入}$

退職給与引当金＋2号基本金＋3号基本金＋減価償却額

です。比率はプラスが望ましい。本業である教育活動収入の範囲内で、どの程度余裕を持って運営しているかを把握することが出来る。

【積立率】 $(\text{特定資産} + \text{有価証券} + \text{現金預金}) / (\text{退職給与引当金} + \text{2号基本金} + \text{3号基本金} + \text{減価償却額})$

資産運用に関する比率で、学校法人の経営の持続的かつ安定的に継続するための運用資産の保有状況を表します。100%以上が望まれる。

本学の場合は2号基本金を積み立てていないため、比率が高くなっている。

【流動比率】 $\text{流動資産} / \text{流動負債}$

1年以内に払わなければならない流動負債に対して、現金等の流動資産がどの程度用意されているかという、短期的な支払い能力を判断する指標のです。

200%以上が優良です。

4-3 その他

①有価証券の状況

債券、株式等有価証券は所有していません。

②借入金の状況（平成30年3月31日現在）

借入先	借入残高	年返済額	返済期限	担保	備考
佐賀銀行	24,000,000	400万	平成36年3月	土地建物	こども園新園舎改築
龍谷学事振興金庫(本願寺)	319,000,000	2700万	平成42年3月	無	高校校舎改築
佐賀銀行	51,000,000	300万	平成47年3月	土地建物	短大トイレ改修
合計	394,000,000	3400万			

③補助金の状況

経常経費補助金の他に、29年度は次の特別補助金が採択されました。（主な補助）

- （短大）①教育研究活性化設備整備費補助（プラットフォーム事業）／13,042,000円
 ②大学改革推進事業(COC+)／6,300,000円
 ③特定求職者雇用開発助成／670,000円
- （高校）①教育改革推進特別補助／3,524,000円
 ②魅力ある学校づくり枠／3,000,000円
 ③授業料・入学金等減免／2,720,400円
 ④ICT教育設備（電子黒板等）／2,500,000円
 ⑤IT教育設備／2,802,000円
 ⑥防球ネット設置補助／455,000円
 ⑦就学支援金・奨学給付金事務費補助／1,180,000円
- （中学）①教育改革推進補助／3,439,000円
 ②授業料軽減補助／1,100,000円
 ③佐賀空港利用補助（海外研修）／66,000円
- （こども園）①保育所等施設整備費（警報装置・外構整備）／2,153,000円
 ②緊急環境整備事業／336,000円
 ③特別保育対策（障がい児保育・延長保育）事業／814,840円
 ④私立幼稚園特別支援教育費補助／588,000円

④学校債の状況（平成30年3月31日現在）

短期大学・高等学校とも学校債を休止し、全額を返済若しくは寄付いただいたため、残金はありません。

⑤寄付金の状況（平成30年3月31日現在）

寄付金の種類	寄付者	金額	摘要
一般寄付	宗派・職員・個人等	5,305,061	預かり金からの寄付含む
特別寄付	個人・団体	7,257,900	指定寄付
特別寄付(施設)	個人・団体	19,665,568	140周年記念事業寄付金
現物寄付	高校卒業生、業者等	618,510	卒業記念品、書籍等
合計		32,847,039	

⑥140周年記念事業寄付金の状況（受納額）（平成27年度～29年度末）

寄付種別	法人	短大	中高	こども園	合計
寺院関係	14,045,000	-	-	-	14,045,000
卒業生	-	2,235,000	4,230,000	0	6,465,000
保護者等	-	855,000	2,220,000	227,000	3,302,000
会社等	8,476,368	-	-	-	8,476,368
学園役員等（現・旧）	7,945,000	-	-	-	7,945,000
学園教職員等（現・旧）	1,160,000	18,448,830	9,860,000	3,085,000	32,553,830

合計	31,626,368	21,538,830	16,310,000	3,312,000	72,787,198
----	------------	------------	------------	-----------	------------

※寄付金申込総額 73,992,198円

※寄付金目標額 200,000,000円 達成率 37%

⑦収益事業の状況

収益事業会計を設置していましたが、現在の収益事業は販売手数料等、学校教育活動に付随しているものばかりであり、大きな資産や負債もないため、20年度から収益事業会計を休止しています。

⑧関連当事者等との取引の状況

関連当事者（学園役員）と本学園との取引は有りません。

以 上